

MEMORICE

OBRAS PÚBLICAS DE CARLOS ORTÚZAR EN SANTIAGO

CUBO DIDÁCTICO DESCARGABLE

PASO A PASO PARA RECORTAR EL MEMORICE

Sigue estas sencillas recomendaciones para crear tu propio memorice:

1. Imprime cada plantilla dos veces. Son 12 imágenes de 6 obras en vistas diferentes, cada una debe estar repetida dos veces (total 24).
2. Recorta cada imagen y pégala sobre un pedacito de cartón reciclado.
3. Ponlas sobre una mesa vueltas hacia abajo y comienza a jugar!!

Recuerda invitar a tus amigos y familia!

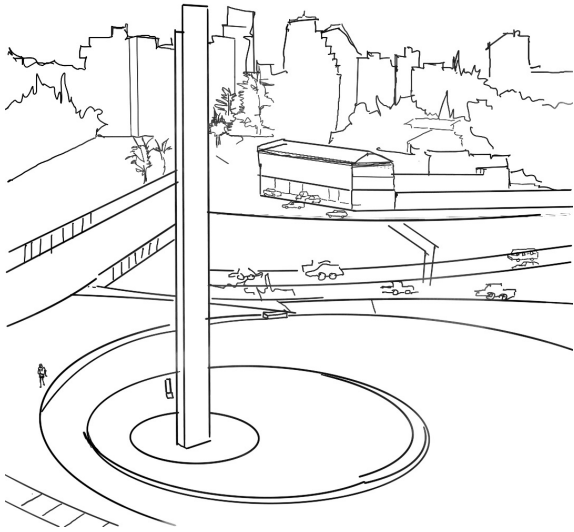
Manos a la obra!



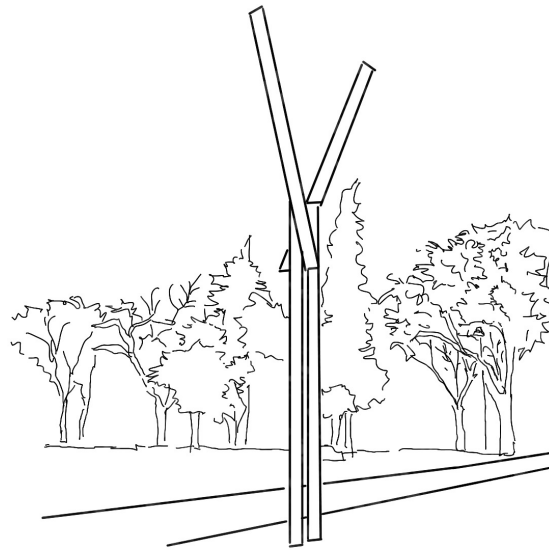
Plantillas para recortar el

M E M O R I C E

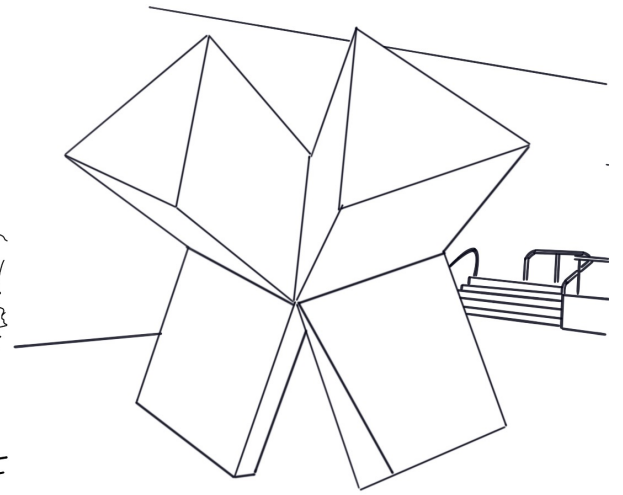
CUBO DIDÁCTICO DESCARGABLE




Monumento al General Schneider (1971)




Aire - Luz (1989)



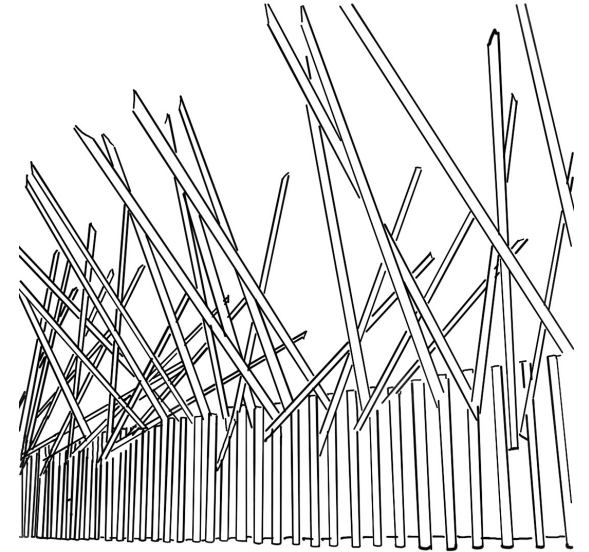
Escultura IBM (1984)




El Cuarto Mundo (1972)



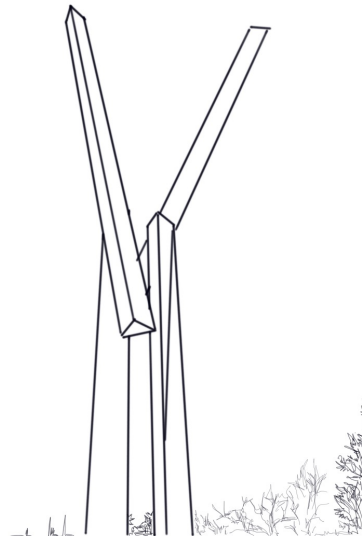
Mural Paso nivel Santa Lucía (1971)



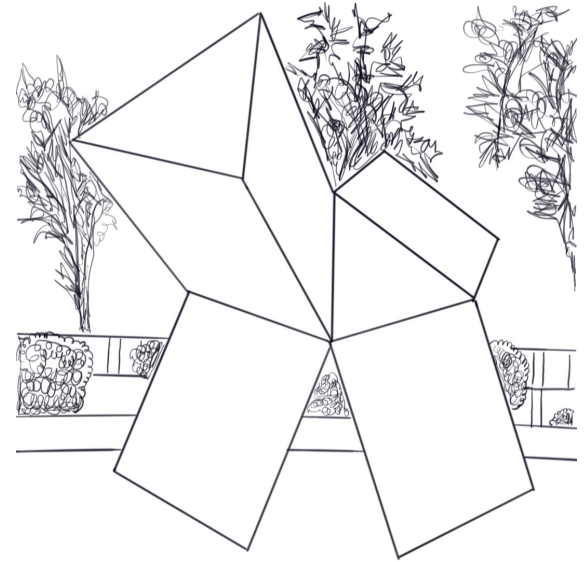
Escultura Cintac (1981)




Monumento al General Schneider (1971)




Aire - Luz (1989)



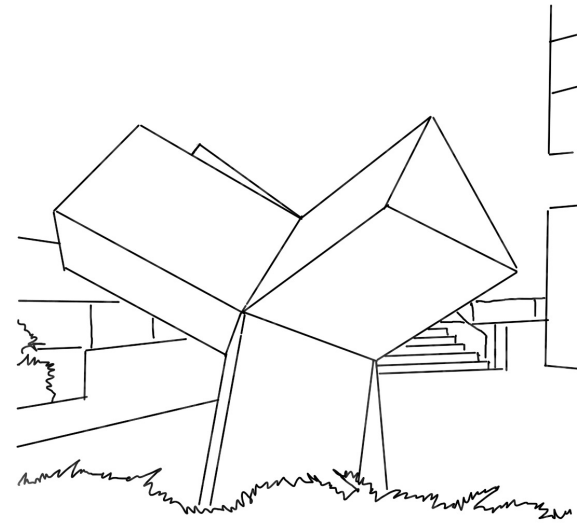
Escultura IBM (1984)



Aire - Luz (1989)



Monumento al General Schneider (1971)



Escultura IBM (1984)



Este material fue realizado en el marco del proyecto:
"Material Didáctico sobre Arte Público, etapa 1", financiado por el Fondo del Patrimonio Cultural Convocatoria 2020, del Servicio Nacional del Patrimonio Cultural, del Ministerio de las Culturas, las Artes y el Patrimonio.



CUBO DIDÁCTICO

@todoslosderechosreservados